





Instrukcja montażu namiotu **MITKOTENT**



UWAGA!!!

- namiot rozkładać na płaskim podłożu
- w namiotach na 6 i 8 nogach podnieść również blokady boczne - patrz pkt. 5 i 6
- w wersji Classic dach i ściany zapinać na rzepy
- dla rozmiaru 6x6 m w otwór środkowego masztu wstawić dodatkową nogę
- demontaż odbywa się w odwrotnej kolejności
- przed złożeniem zwolnić wszystkie blokady wciskając kliki - pkt. 7 i odpiąć dach - pkt. 10
- aby uniknąć uszkodzenia, należy zdjąć dach przed złożeniem konstrukcji (nie dotyczy namiotów pakowanych do toreb transportowych Classic i Premium)